

Přehled PCB na strojích MIG-MAG

Přehled typů jednotlivých PCB
a klíč osazení na stroj

Stroj s přídomkem BASIC

- Nemá zpětnou vazbu ani přibližovací rychlost
- Nastavíme 2T/4T, body a stehy
- Nelze ovlivnit předfuk ani dofuk
- Kalibrace: mechanická, nastavení min. a max. rychlosti, doba dohoření

BASIC



2802-3 PCB D 22

Ovládací a nastavovací prvky - umístění

délka dohoření

max. rychlost


min. rychlost

rychlost posuvu

připojovací konektor

délka prodlevy/4T

délka bodu



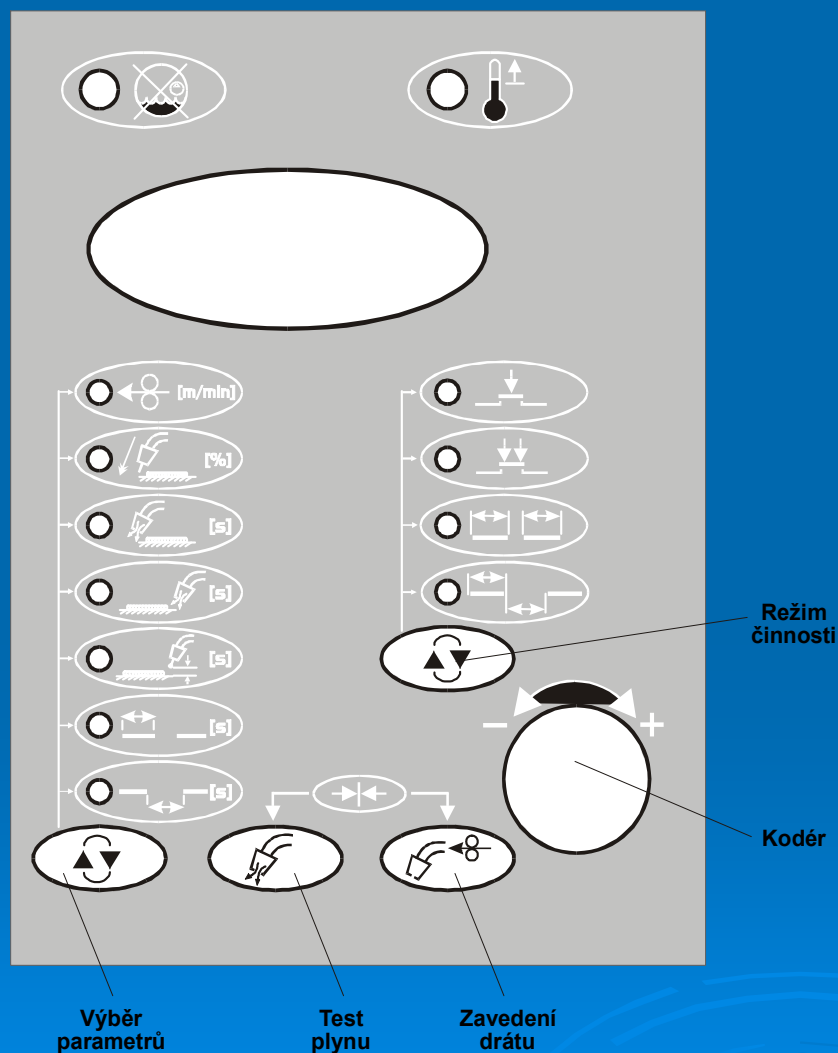
Stroj .1 s přídomkem MINOR

- Nemá zpětnou vazbu ani přibližovací rychlost
- V menu nastavíme 2T/4T, předfuk, dofuk, dohoření, body a stehy
- Kalibrace: elektronická, nastavení konstanty a minimální rychlosti

.1 MINOR




3427-1 PCB DX MINOR



- Kodér
- Výběr parametrů
- Test plynu
- Zavedení drátu
- Režim činnosti

PCB MINOR 2



Stroj .2 s přídomkem FULL ANALOG

- Má zpětnou vazbu a přibližovací rychlost
- Nastavíme 2T/4T, body a stehy, předfuk, dofuk, dohoření a přibližovací rychlost
- Kalibrace: mechanická, nastavení min. a max. rychlosti

.2 FULL ANALOG



2454 PCB E24V



- Trimr pro maximální rychlost
- Trimr pro minimální rychlost

Stroj .M s přídomkem MAJOR

- Má zpětnou vazbu a přibližovací rychlost
- V menu nastavíme 2T/4T, předfuk, dofuk, dohoření, body a stehy
- Kalibrace: elektronická, nastavení minimální a maximální rychlosti, kalibrace digitálního měřidla

.M MAJOR



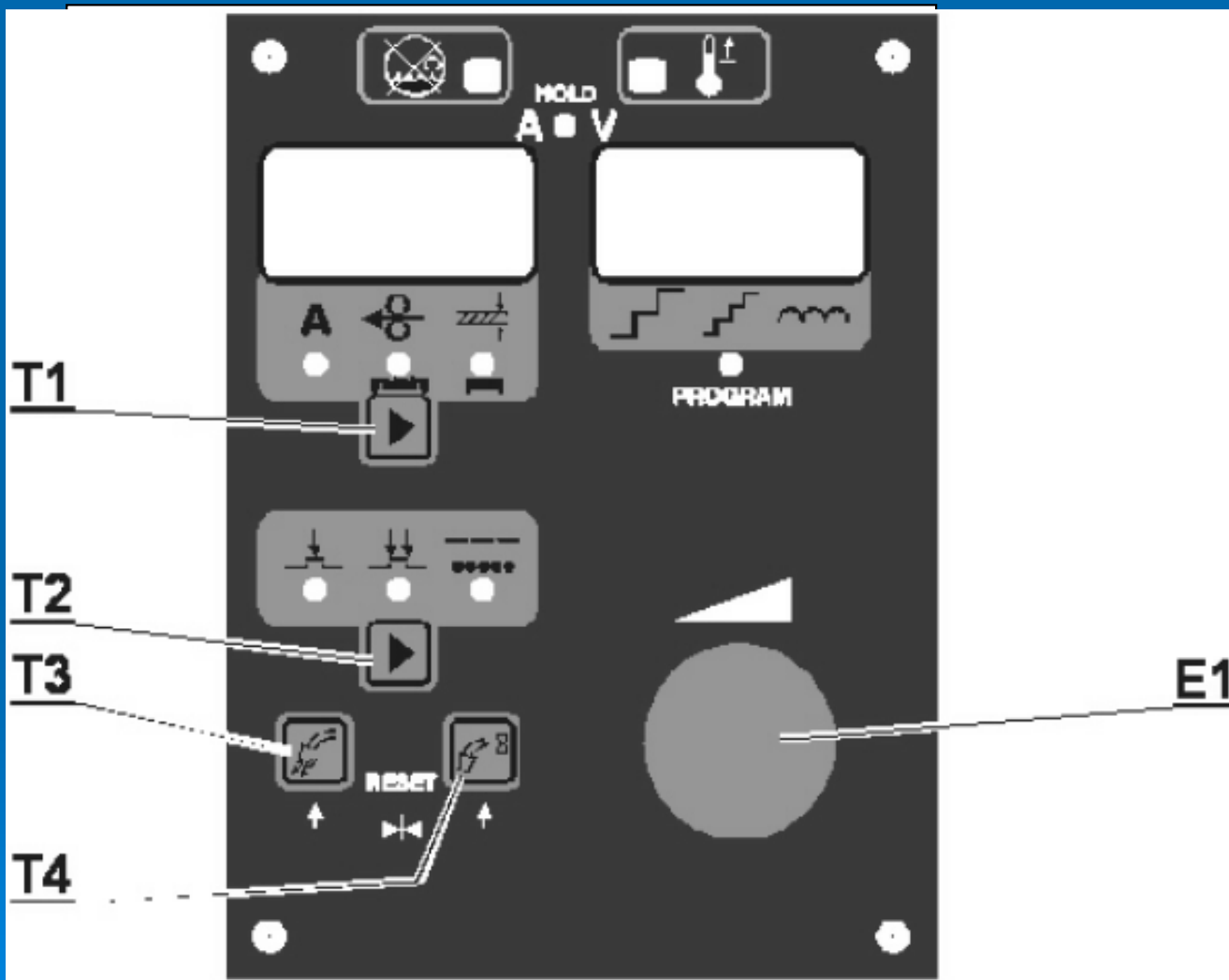
Stroj .Y s přídomkem SYNERGY

- Synergická nápověda pro nastavení stroje
- Má zpětnou vazbu a přibližovací rychlost
- V menu nastavíme 2T/4T, předfuk, dofuk, dohoření, body a stehy
- Kalibrace: elektronická, nastavení minimální a maximální rychlosti, výběr typové řady stroje a průměru kladek, kalibrace digitálního měřidla

Y. SYNERGY



3979.d PCB SYNERGY



- E1 Kodér
- T1 Výběr parametrů
- T2 Režim činnosti
- T3 Test plynu
- T4 Zavedení drátu

Letos ukončené PCB na
strojích MIG-MAG



Stroj .3 s přídomkem FULL

Stroj .3 s přídomkem UD

- Má zpětnou vazbu a přibližovací rychlost
- V menu nastavíme 2T/4T, předfuk, dofuk, dohoření, body a stehy
- Kalibrace: elektronická, nastavení konstanty, minimální a maximální rychlosti

PCB řady DC

3418-2 PCB DC2

3361-2 PCB DC3

