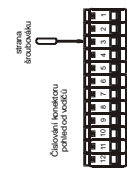
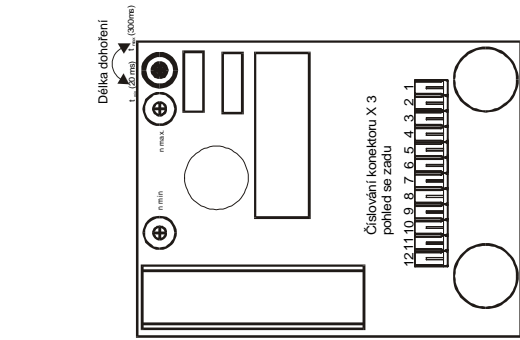
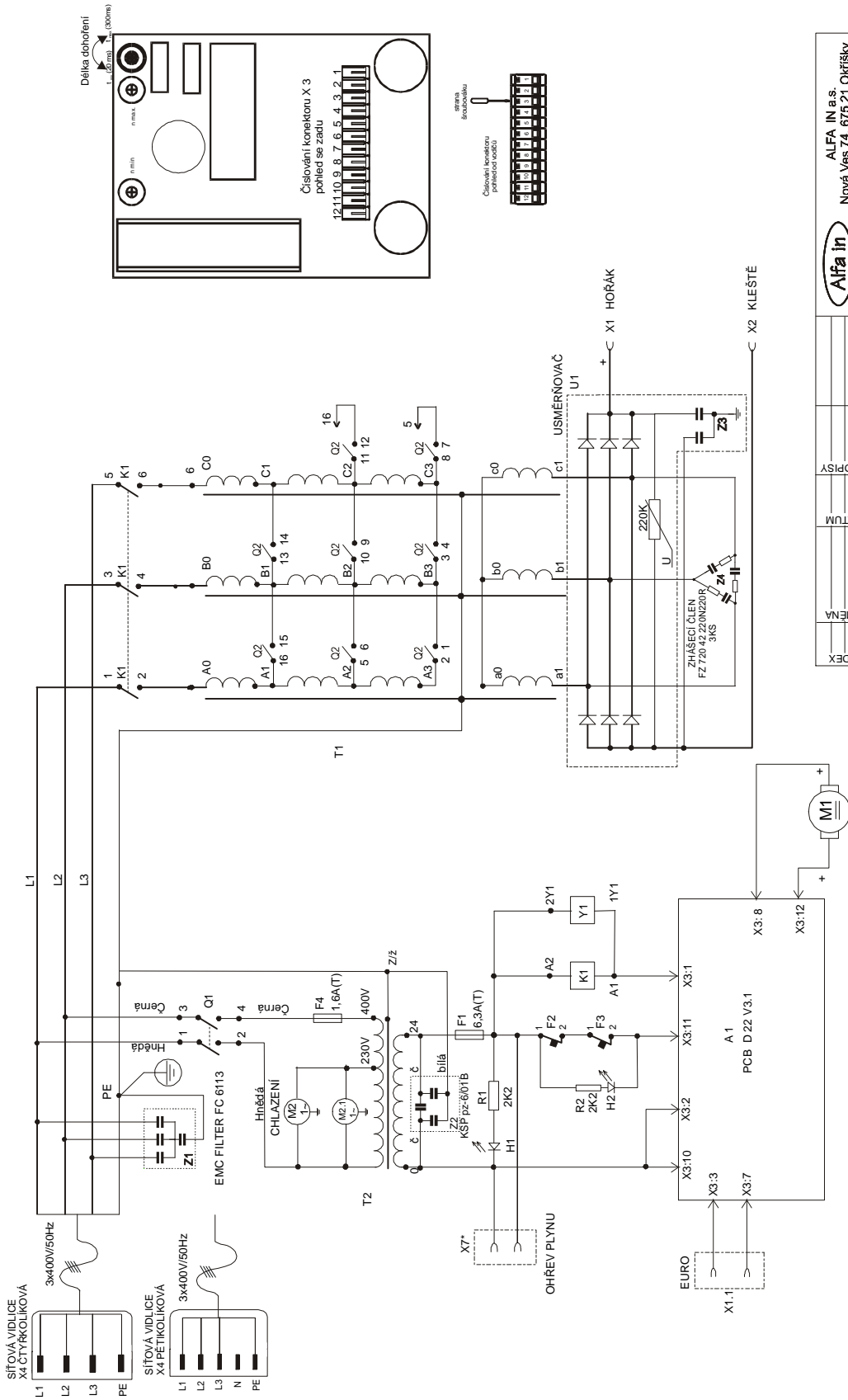


# Schema zapojení EKONOM 180 Euro s PCB D22 041011-RL4.wpd

1/1



- Q1: Hl. vypínač
- Q2: Prepínač svař. napětí
- K1: Stykač
- Y1: Plyn. ventil
- F2, F3: Tepelné ochrany trafa a usměrňovače
- H1: Kontrolka zapnuto
- H2: Kontrolka přehřátí
- M2.1: Pouze ALF 180 - 200 EURO
- \*X7: Neosazen u EKONOM 180 EURO

INDEX	
ZMĚNA	
DATUM	
PODPIS	
<b>Elektronika D 22 V3.1</b>	
VYPRACOVAL	SCHVÁLIL
PREZKOUSEL	KOLÁŘ
NORM.P.	DATUM
TECHNOLOGIE	UVOLPRO O VĚR. SERII
<b>SCHEMA EKONOM 180 EURO, ALF 180 EURO</b>	
<b>EKONOM 200 EURO, ALF 200 EURO</b>	
<b>SEZNAM DOK.</b>	
<b>SWAROVAČI STROJ</b>	
<b>EKONOM 180 EURO, ALF 180 EURO</b>	
<b>EKONOM 200 EURO, ALF 200 EURO</b>	
ALFA IN a.s. Nová Ves 74 675 21 Okříšky tel./fax: 568 840 009	
<b>Alfa in</b> světlovedení	
<b>S20057-01</b>	
LISTU	1
LUST	1