





katalog




SVAROVACÍ STOLY

SVAROVACÍ STOLY

**Kde se hodně vaří, tam se
dobře daří!**



**S našimi stoly budete
svažovat s precizností a
pohodlím.
Prostě profesionálně!**



Sedm rozměrů pracovní plochy

Svařovací stoly ve variantách **Profi** a **Standard** poskytujeme v celkem sedmi variantách rozměrů. Od nejmenších rozměrů 1000 × 1000 mm až po opravdu velké 4000 × 2000 mm. Výška bočnice 200 mm s diagonálním rastrem děr a průměr děr 28 mm jsou u všech stolů shodné.



Stoly stojí na čtyřech, šesti nebo osmi nohách, které je možné opatřit pojezdovými koly pro snazší manipulaci po pracovišti. Nohy jsou výškově stavitelné, což umožňuje nastavení výšky stolu v rozmezí přibližně 880–930 mm.

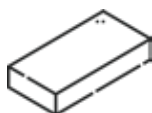


U varianty **Standard** je navíc možnost použití nerezových krytů a modulárního bloku. Díky bloku se zajistí možnost libovolného kombinování a prodlužování pracovní plochy, což umožňuje vytvořit větší pracovní prostory podle potřeb konkrétního projektu.

Profi 25 mm



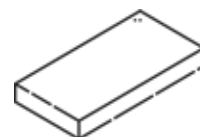
1500×1000×200 mm
4 nohy
NITRD.1500x1000



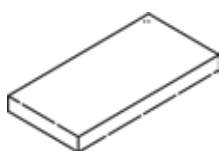
2000×1000×200 mm
4 nohy
NITRD.2000x1000



2400×1200×200 mm
4 nohy
NITRD.2400x1200



3000×1500×200 mm
6 nohou
NITRD.3000x1500



4000×2000×200 mm
8 nohou
NITRD.4000x2000

Standard 15 mm



1000×1000×150 mm
4 nohy
PRO.1000x1000x15



1200×1200×150 mm
4 nohy
PRO.1200x1200x15



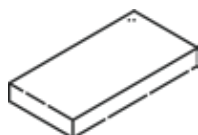
1500×1000×150 mm
4 nohy
PRO.1500x1100x15



2000×1000×150 mm
4 nohy
PRO.2000x1000x15



2400×1200×150 mm
4 nohy
PRO.2400x1200x15




3000×1500×150 mm
6 nohou
PRO.3000x1500x15

Profi 25 mm

Technické parametry

Vyrobené z kvalitní oceli s plasmovou nitridací povrchu. Pracovní plocha, včetně boků, je frézovaná a zajišťuje dokonalou rovinnost. Tloušťka materiálu stolu 25 mm, otvory o průměru 28 mm, diagonální rastr otvorů na bocích a rastrové linky umožňují flexibilní a přesné upevnění materiálu.

- vysoce kvalitní ocel
- plasmová nitridace povrchu
- frézovaná pracovní deska včetně boků
- dokonalá rovinnost
- tloušťka materiálu stolu 25 mm
- otvory o průměru 28 mm
- nohy s pojezdovými koly nebo patkou
- výška boku stolu 200 mm
- diagonální rastr děr na bocích
- zaoblené rohy, hrany a otvory
- vzdálenost otvorů v bocích 50 mm
- konstrukce zesílena žebry
- rastrové linky 100 × 100 mm pro přesné ustavení



Profi 25 mm

Příslušenství



Doraz
100x50x25
obj. č. 7730



Doraz
75x75x50
obj. č. 7722



Doraz
150x50x25
obj. č. 7731



Doraz
175x75x50
obj. č. 7725



Doraz
225x50x25
obj. č. 7746



Doraz
300x50x25
obj. č. 7732



Doraz
500x50x25
obj. č. 7778



Doraz excentrický
75x Ø100x25
obj. č. 7736



Čep rychloupínací
28x50
obj. č. 7740



Úhelník - doraz
175x50x175
obj. č. 7726



Úhelník - doraz
175x50x175
obj. č. 7727



Úhelník - doraz
175x50x175
obj. č. 7728



Úhelník - doraz
275x50x175
obj. č. 7729



Úhelník plochý
175x175x25
obj. č. 7733



Úhelník plochý
275x150x25
obj. č. 7779



Úhelník plochý
275x225x25
obj. č. 7742



Úhelník plochý
320x150x25
obj. č. 7780



Úhelník plochý
350x250x25
obj. č. 7781



Úhelník plochý
500x375x25
obj. č. 7743



Úhelník
300x275x100 L
obj. č. 7719



Úhelník
300x275x100 R
obj. č. 7721



Úhelník
600x375x100 L
obj. č. 7744



Úhelník
600x375x100 R
obj. č. 7745

Naše svařovací stoly a příslušenství Profi jsou kompatibilní se značkami **Siegmund a Demmeler**.

Standard 15 mm

Technické parametry



- vysoce kvalitní ocel
- frézované hrany a otvory
- rovinnost $\pm 0,5$ mm na 1 m
- tloušťka materiálu stolu 15 mm
- otvory o průměru 28 mm
- nohy s pojezdovými koly nebo patkou
- dodání s kartáčem na otvory, kapalinou proti rozstříku a nádobkou na kapalinu



Standard 15 mm

Příslušenství



Doraz excentrický
Ø100x15
obj. č. N.003



Doraz
150x50x15
obj. č. N.004



Doraz
225x50x15
obj. č. N.005



Doraz
300x50x15
obj. č. N.006



Doraz
500x50x15
obj. č. N.007



Úhelník plochý
275x150x15
obj. č. N.009



Úhelník plochý
320x150x15
obj. č. N.010



Úhelník plochý
350x250x15
obj. č. N.011



Úhelník plochý
275x175x15
obj. č. N.028



Úhelník plochý
275x275x15
obj. č. N.029



Úhelník
175x75x15
obj. č. N.030



Úhelník
185x175x15
obj. č. N.012



Úhelník
200x200x15
obj. č. N.013



Úhelník
275x175x15
obj. č. N.031



Úhelník
300x180x15
obj. č. N.024



Úhelník
300x190x15
obj. č. N.014



Úhelník
450x250x15
obj. č. N.015



Úhelník
500x180x15
obj. č. N.025



Úhloměr
vč. úhelníku
250x230
obj. č. N.026



Šroub
rychlomontážní
obj. č. N.002



Prodloužení stolu
1000x100
obj. č. N.017



Prodloužení stolu
1000x200
obj. č. N.018



Modulární
spojovací blok
1000x200x200
obj. č. N.019



Modulár. spoj.
blok
vč. nohy
1000x200x200
obj. č. N.034



Kryt z nerezové
oceli, tl. 10 mm
obj. č. T.009

Naše svařovací stoly a příslušenství Standard jsou kompatibilní se značkou GPPH.

tel.: +420 568 840 009



Příslušenství

Profi 25 mm, Standard 15 mm



Kartáč na otvory

obj. č. 7741



Držák hořáku ke svařovacímu stolu

obj. č. N.020



Skříň na nářadí

obj. č. N.027



Šroub rychlomontážní uni

obj. č. N.002.UNI



Prisma 58x50 90°

obj. č. 7734



Prisma 58x50 130°

obj. č. 7735



Prisma Ø58mm 130°

obj. č. N.021



Prisma Ø58mm 90°

obj. č. N.022



Prisma FE Bessey*

obj. č. 7460



Prisma AL Bessey*

obj. č. 7461



Svorka univerzální upevňovací

obj. č. N.001C



Svorka s rychlospojkou univerzální

obj. č. N.001D



Svorka upevňovací

obj. č. N.001E



Svorka s rychlospojkou

obj. č. N.001H



Svorka upevňovací

obj. č. N.001A



Svorka s rychlospojkou upevňovací

obj. č. N.001B



Svorka šroubová 90° 300x150

obj. č. 7738



Svorka šroubová 45° 300x300

obj. č. 7739



Svorka s křížovým posuvem a dorazem

obj. č. N.001F

*Adaptér na trubky pro svěrky N.001C a N.001E



Nejlepší v oblasti upínací a řezné techniky. „BESSEY. Prostě lepší.“

Příslušenství - sety

Profi 25 mm

Set 1 - 33 kusů obj. č. SET1 PROFÍ

- 4x Doraz 150x50x25
- 4x Doraz 225x50x25
- 2x Úhelník - doraz 175x50x175
- 1x Úhelník 300x275x100 L
- 1x Úhelník 300x275x100 R
- 10x Čep rychloupínací 28x50
- 2x Prisma 58x50 130°
- 4x Svorka univerzál. upevňovací
- 2x Svorka upevňovací
- Kapalina proti rozstříku
- Nádoba pro kapalinu
- Kartáč na otvory



Set 2 - 61 kusů obj. č. SET2 PROFÍ

- 6x Doraz 150x50x25
- 6x Doraz 225x50x25
- 4x Úhelník - doraz 175x50x175
- 1x Úhelník 300x275x100 L
- 1x Úhelník 300x275x100 P
- 1x Úhelník 600x375x100 L
- 1x Úhelník 600x375x100 P
- 20x Čep rychloupínací 28x50
- 4x Prisma AL Bessey
- 4x Prisma 58x50 130°
- 6x Svorka univerzál. upevňovací
- 4x Svorka upevňovací
- Kapalina Best Weld
- Nádoba pro kapalinu
- Kartáč na otvory



Příslušenství - sety

Standard 15 mm

Set 1 - 26 kusů obj. č. SET 1 PRO

- 4x Svorka upevňovací
- 2x Svorka s křížovým posuvem a dorazem
- 10x Šroub rychlomontážní
- 2x Doraz excentrický Ø100x15
- 2x Doraz 150x50x15
- 2x Doraz 225x50x15
- 2x Úhelník plochý 320x150x15
- 2x Úhelník 185x175x15



Set 2 - 47 kusů obj. č. SET PRO +

- 6x Svorka upevňovací
- 4x Svorka s křížovým posuvem a dorazem
- 20x Šroub rychlomontážní
- 2x Doraz excentrický Ø100x15
- 4x Doraz 150x50x15
- 4x Doraz 225x50x15
- 4x Úhelník 185x175x15
- 2x Úhelník 300x190x15
- 1x Úhelník plochý 275x175x15



Přednosti a detaily



Rastrové linky



Zaoblené hrany



Frézovaná plocha



Diagonální mřížka



Kvalitní ocel



Otvory o \varnothing 28 mm



**Kompatibilní
příslušenství**



Pojezdová kola



ALFA IN a.s.

č.p. 74, 675 21 Nová Ves u Třebíče
Czech Republic

www.svarovaci-stoly.eu
www.alfain.eu

cnc@alfain.eu

tel.: +420 604 855 232
tel.: +420 568 840 009

